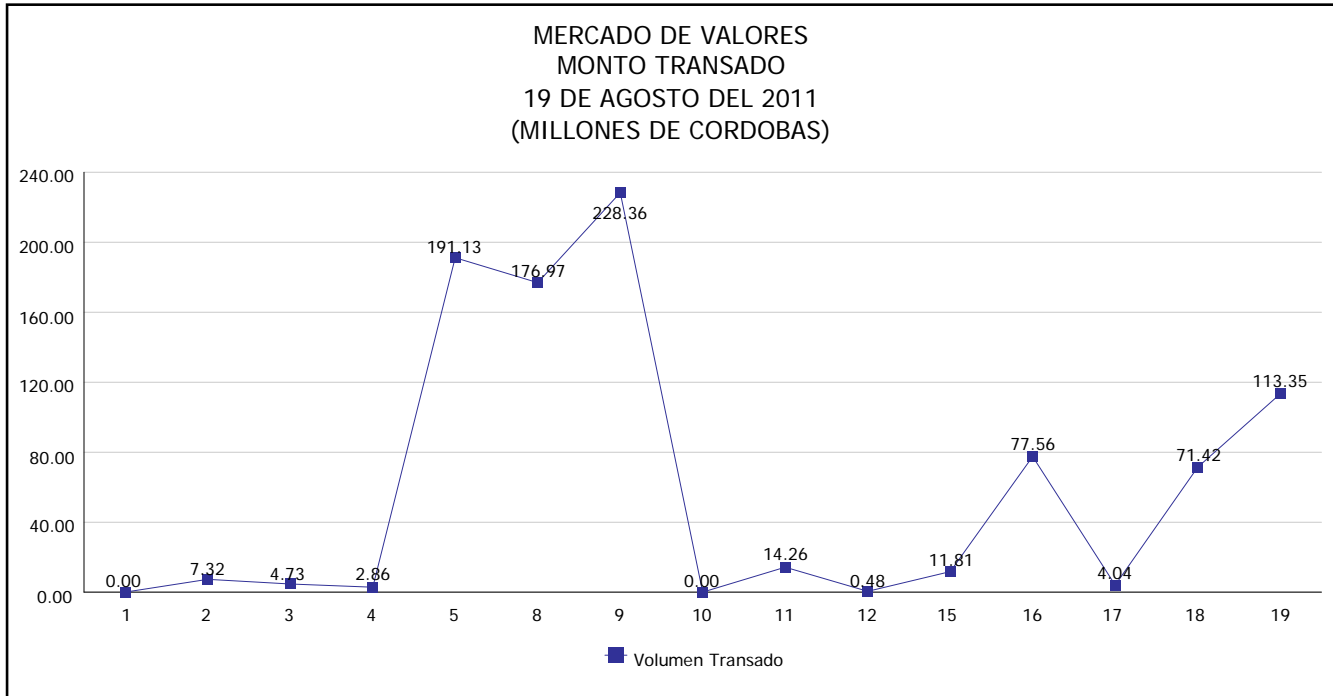


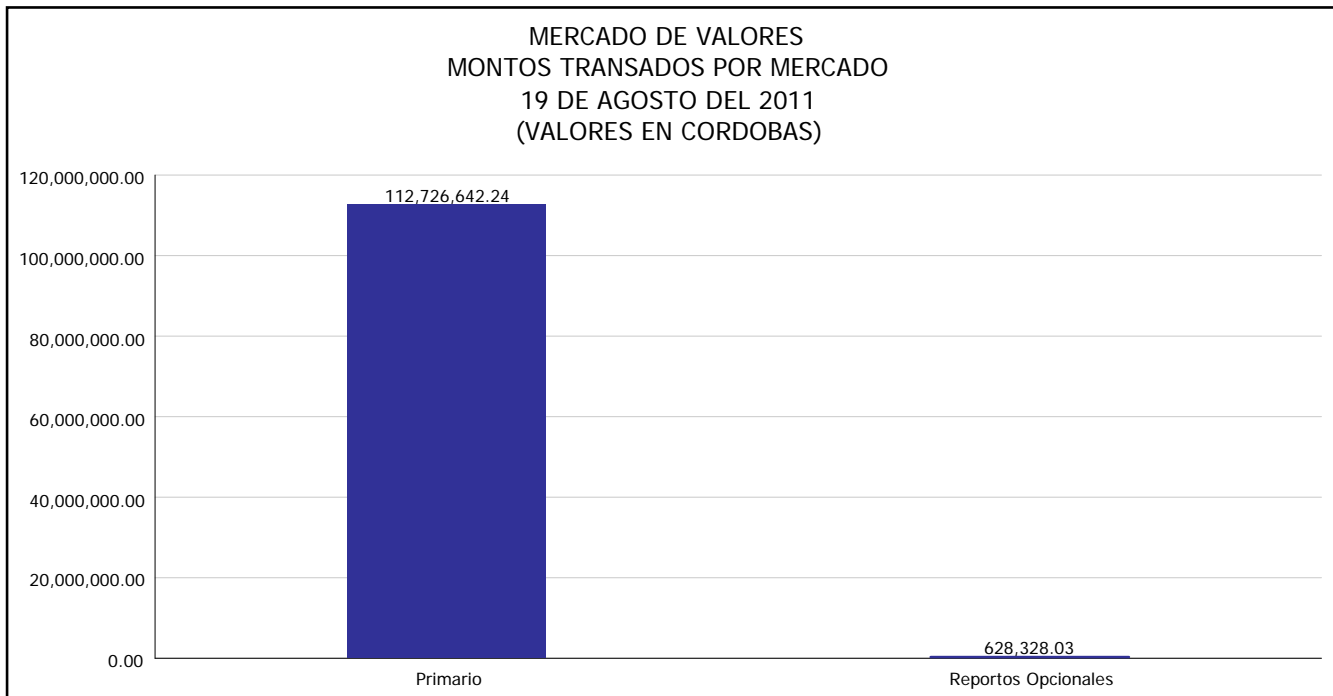


INTENDENCIA DE VALORES INFORME DIARIO MERCADO DE VALORES DE NICARAGUA

Superintendencia de Bancos y de Otras
Instituciones Financieras de Nicaragua




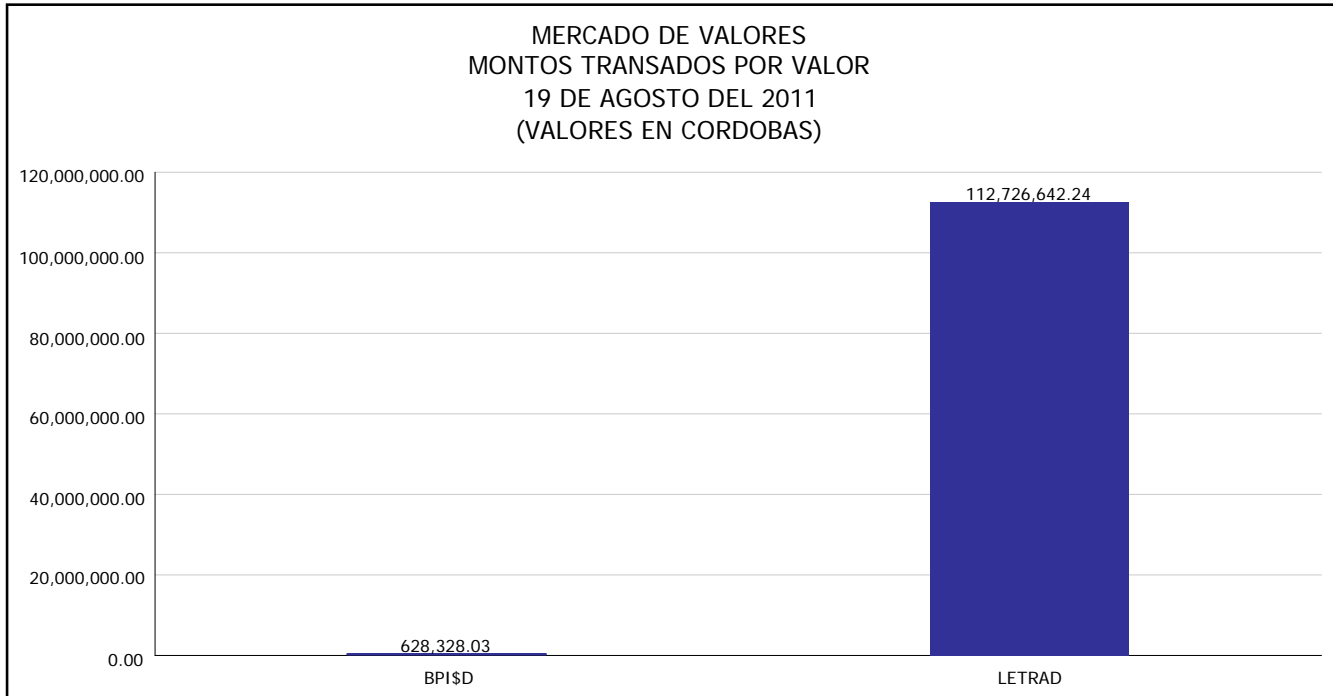
Del 1 al 19 de Agosto del 2011, en el mercado de valores se han transado C\$ 904,306,255.25





INTENDENCIA DE VALORES INFORME DIARIO MERCADO DE VALORES DE NICARAGUA

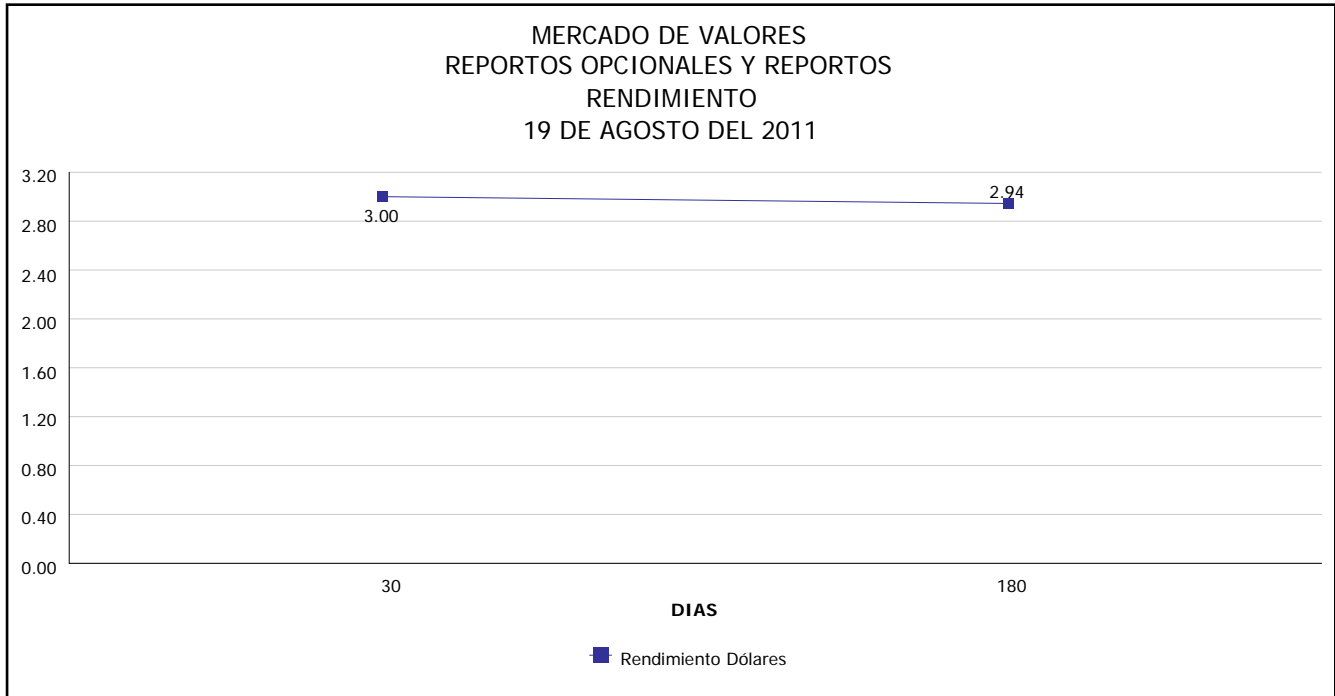
Superintendencia de Bancos y de Otras
Instituciones Financieras de Nicaragua





**INTENDENCIA DE VALORES
INFORME DIARIO
MERCADO DE VALORES DE NICARAGUA**

*Superintendencia de Bancos y de Otras
Instituciones Financieras de Nicaragua*



Fuente: Bolsa de Valores de Nicaragua



Superintendencia de Bancos y de Otras
Instituciones Financieras de Nicaragua

**INTENDENCIA DE VALORES
INFORME DIARIO
MERCADO DE VALORES DE NICARAGUA**

HECHOS RELEVANTES EN MERCADOS INTERNACIONALES

Las acciones han estado presionadas por la creciente preocupación acerca de la salud de la economía tras una serie de cifras más débiles de lo esperado y por la crisis de deuda soberana en Europa.

Las bolsas europeas ganaban un 2.10 por ciento, mientras que el índice de acciones mundiales MSCI subía un 0.30 por ciento.

"Los datos recientes no han sido concluyentes acerca de si vamos a entrar en recesión, por lo que el mercado repunta y cae diariamente basado en cambios de ánimo", dijo Andrew Slimmon, director gerente de soluciones de inversión global de Morgan Stanley Smith Barney, en Chicago.

"No obstante, con las tasas de interés donde están, las acciones están muy baratas, y ese es un indicador muy poderoso y positivo", añadió Slimmon.

PRINCIPALES INDICES BURSATILES EE-UU				
INDICES	CIERRE DEL DIA		VARIACIONES	
	18/08/2011	19/08/2011	ABSOLUTA	RELATIVA
Dow Jones	10,991.04	10,993.80	176.15	1.63 %
Nasdaq	2,380.43	2,373.09	31.29	1.34 %
S&P	1,140.74	1,143.45	19.92	1.77 %